

Saville Consulting Wave Professional Styles – Instruktionser

Introduktion af Professional Styles

Denne forberedelsesguide er udarbejdet for at informere dig om, hvordan selvbeskrivelsestesten Professional Styles besvares. Selvbeskrivelsestesten afdækker en persons motivation, præferencer, behov og talenter i en arbejdsmæssig sammenhæng. Forskning viser, at Saville Consulting Wave i høj grad er i stand til at forudsige jobrelevante præstationer og adfærdsmønstre.

Professional Styles kan hjælpe dig med:

- at forstå, hvad der motiverer dig samt med at forstå dine præferencer, behov og talenter i en arbejdsmæssig sammenhæng
- at finde måder til at anvende din fortrukne arbejdsstil bedre på i dit nuværende job, eller til at identificere fremtidige roller og virksomhedskulturer, som passer til din stil
- at skærpe din opmærksomhed på, hvordan din arbejdsstil påvirker de erfaringer du gør i dit arbejde

Professional Styles kan hjælpe arbejdsgivere med:

- at forstå, hvad der motiverer deres ansatte og ansøgere samt med at forstå deres præferencer, behov og talenter
- at placere personer i stillinger, som passer bedst til deres stil samt til virksomhedens stil
- at identificere områder, hvor personer med fordel kan udvikle sig yderligere

Besvarelse af Professional Styles

Selvbeskrivelsestesten præsenteres på skærmen og består af blokke med 6 udsagn, som du bliver bedt om at vurdere på en skala med ni punkter, strækkende sig fra 'Særdeles uenig' til 'Særdeles enig'. Du angiver dit svar ved, for hvert udsagn, at klikke på den vurdering du ønsker at give. Du skal vurdere alle udsagn for at komme videre til næste skærbillede. Hvis du giver samme vurdering til to eller flere udsagn, vil disse udsagn blive præsenteret for dig igen, og du vil blive bedt om at indikere hvilket udsagn, der er mest lig dig og hvilket udsagn, der er mindst lig dig.

Se på de udfyldte eksempler herunder.

Instruktioner - Side 1 af 4

I denne selvbeskrivelsestest bliver du bedt om at give informationer om dine præferencer, behov og talenter i en arbejdsmæssig sammenhæng.



Selvbeskrivelsestesten består af 36 blokke med 6 udsagn, som du bliver bedt om at vurdere på en skala med ni punkter, der strækker sig fra 'Særdeles uenig' til 'Særdeles enig'.

Du bedes se på de udfyldte eksempler herunder.

	Særdeles uenig	Meget uenig	Uenig	Lidt uenig	Usikker	Lidt enig	Enig	Meget enig	Særdeles enig
Jeg er en konkurrencepræget person	<input type="radio"/>	<input type="radio"/>	<input type="radio"/>	<input type="radio"/>	<input type="radio"/>	<input type="radio"/>	<input type="radio"/>	<input type="radio"/>	<input checked="" type="radio"/>
Jeg kan lide at udfordre andres ideer	<input type="radio"/>	<input type="radio"/>	<input type="radio"/>	<input type="radio"/>	<input type="radio"/>	<input type="radio"/>	<input type="radio"/>	<input type="radio"/>	<input checked="" type="radio"/>
Jeg trives med at arbejde alene	<input type="radio"/>	<input type="radio"/>	<input checked="" type="radio"/>	<input type="radio"/>	<input type="radio"/>	<input type="radio"/>	<input type="radio"/>	<input type="radio"/>	<input type="radio"/>
Jeg udviser begejstring det meste af tiden	<input type="radio"/>	<input type="radio"/>	<input type="radio"/>	<input type="radio"/>	<input checked="" type="radio"/>	<input type="radio"/>	<input type="radio"/>	<input type="radio"/>	<input type="radio"/>
Jeg foretrækker at tage styringen	<input type="radio"/>	<input type="radio"/>	<input type="radio"/>	<input type="radio"/>	<input type="radio"/>	<input type="radio"/>	<input type="radio"/>	<input checked="" type="radio"/>	<input type="radio"/>
Jeg er god til at etablere nære relationer	<input type="radio"/>	<input type="radio"/>	<input type="radio"/>	<input type="radio"/>	<input type="radio"/>	<input type="radio"/>	<input type="radio"/>	<input checked="" type="radio"/>	<input type="radio"/>

I eksemplerne herover er respondenterne særdeles enige i, at vedkommende **er** en konkurrencepræget person og **god til** at udfordre andres ideer. Respondenten er uenig i, at vedkommende er **god til** at arbejde alene og er usikker på, hvorvidt vedkommende **udviser** begejstring det meste af tiden. Endeligt har respondenterne indikeret at være meget enige i, at det at tage styring er en af vedkommendes **styrker**, og at vedkommende er **god til** at etablere nære relationer.



Instruktioner - Side 2 af 4

Hvis du giver samme vurdering til to eller flere udsagn, vil disse udsagn muligvis blive præsenteret for dig igen, og du vil blive bedt om at indikere hvilket udsagn, der er mest lig dig og hvilket udsagn, der er mindst lig dig. ?

Du bedes se på de udfyldte eksempler herunder.

	Mest	Mindst
Jeg er en konkurrencepræget person	<input checked="" type="radio"/>	<input type="radio"/>
Jeg kan lide at udfordre andres ideer	<input type="radio"/>	<input type="radio"/>
Jeg foretrækker at tage styringen	<input type="radio"/>	<input type="radio"/>
Jeg er god til at etablere nære relationer	<input type="radio"/>	<input checked="" type="radio"/>

I eksemplet herover har personen indikeret, at det at være en konkurrencepræget person er mest lig vedkommende, og det at være god til at etablere nære relationer er mindst lig vedkommende.

I nogle tilfælde kan det forekomme, at du kun bliver bedt om at vælge hvilket udsagn, der er mest lig dig, eller at du bliver bedt om at gentage denne proces mere end en gang, før du kan gå videre til den næste blok med udsagn.





Instruktioner - Side 3 af 4


Du vil blive præsenteret for en række af 6 udsagn på 36 skærmbilleder. 

For at vælge dit svar til hvert udsagn skal du klikke på den respektive knap fra 'Særdeles uenig' til 'Særdeles enig'. Hvis nogle udsagn bliver præsenteret for dig igen, klik på de(n) respektive knap(per) for 'Mest' og/eller 'Mindst'.

Hvis du ønsker at ændre dit svar, klik da blot på knappen som svarer til dit nye svar.

Når du har gennemført alle udsagn på et skærmbillede, kan du gå videre til næste skærmbillede ved at klikke på 'Næste'-
 knappen.


Når du har klikket på 'Næste' -  knappen, har du ikke mulighed for at gå tilbage og ændre dine svar.

En 'hjælp' -  knap er vist på hvert skærmbillede for at påminde dig om instruktionerne til gennemførelse af denne selvbeskrivelsestest.

Der er ingen tidsbegrænsning på testen, men du bør arbejde hurtigt og præcist. Det anbefales, at du gennemfører testen på omkring 15 minutter.

Hvis din Internetforbindelse bliver afbrudt, bedes du logge på igen ved at bruge det link, som du har modtaget i din invitationsmail. Når du har logget på igen, skal du vælge selvbeskrivelsestesten fra din opgaveliste, hvorefter den sidste side, du har været på, vil blive vist.

**Instruktioner - Side 4 af 4**

Husk venligst på følgende punkter, når du gennemfører selvbeskrivelsestesten: 

- Når du vurderer et udsagn, bedes du vurdere det så præcist som muligt ved at benytte hele skalaen fra 'Særdeles uenig' til 'Særdeles enig'. Du vil måske finde det vanskeligt at vurdere nogle af udsagnene, men du bedes sørge for at besvare alle udsagn.
- Nogle udsagn kan være meget lig udsagn, du allerede har vurderet, men der er dog forskel.
- Nogle udsagn handler om at være god til noget, mens andre handler om, hvad du foretrækker, har behov for eller er interesseret i.
- Du bedes læse hvert udsagn meget grundigt, da det du er god til, og det du føler, at du har behov for, kan være meget forskelligt.
- Besvar venligst spørgsmålene så ærligt som muligt. Der er ikke nogle rigtige eller forkerte svar. Job varierer, og der er mange måder, hvorpå man kan være effektiv i et job.
- En række kontrolpunkter er indeholdt i selvbeskrivelsestesten for at tjekke konsistensen og nøjagtigheden af dine svar. Dine svar vil også blive sammenlignet og verificeret med andre informationer, som indsamles om dig.
- Forsøg i så stor udstrækning som muligt at svare ud fra et arbejdsmæssigt perspektiv.



Hvordan besvarer man Professional Styles?

Når du besvarer selvbeskrivelsestesten, er det vigtigt at du tænker over følgende punkter:

- Når du vurderer et udsagn, bedes du vurdere det så præcist som muligt ved at benytte hele skalaen fra "Særdeles uenig" til "Særdeles enig". Husk at svare ud fra et arbejdsmæssigt perspektiv
- Du bedes læse hvert udsagn meget grundigt, da det du er god til og det du føler du har behov for, kan være meget forskelligt
- Vær så ærlig du kan. Der er ikke nogle rigtige eller forkerte svar. Job varierer og der er mange måder, hvorpå man kan være effektiv i et job
- En række kontrolpunkter er indeholdt i selvbeskrivelsestesten for at checke konsistensen og nøjagtigheden af dine svar. Dine svar vil også blive sammenlignet og verificeret med andre informationer, som indsamles om dig
- Det kan være en fordel at reflektere over din egen arbejdsstil inden du besvarer selvbeskrivelsestesten. Det kan også være en fordel at tænke over, om du har fået noget feedback fra andre på din arbejdsstil
- Det bedste er at besvare selvbeskrivelsestesten, når du er frisk og ikke bliver forstyrret
- Hvis du har nogle specielle behov, er det vigtigt at du gør opmærksom på dem med det samme, så de nødvendige foranstaltninger kan blive taget